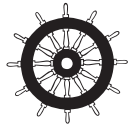


VHF MARINE FIXE GMDSS CLASSE A  
**GM600**

GARANTIE

**3**  
ANS



**MED**  
(version Pack uniquement)

*La sécurité pour les professionnels !*

Notre coup  
de coeur !



Photo de la GM600 sans convertisseur PS-310

Les produits

- VHF marine GMDSS (MED) (avec PS-310)
- Fonction ASN classe A
- Large écran TFT LCD couleur
- Affichage mode jour ou mode nuit
- Sortie audio de 10 W
- Existe en 12 V ou 24 V
- Sortie VDR permettant l'enregistrement en émission et en réception

### VHF GMDSS

En version PACK avec le convertisseur PS-310, cette VHF est conforme à la norme GMDSS (MED) selon la convention SOLAS pour les navires commerciaux à l'international.

### ASN Classe A incorporé

Très complète, la VHF GM600 dispose d'un récepteur ASN dédié qui surveille en permanence le canal 70.

Ce récepteur est indépendant du récepteur principal. La fonction ASN multi-tâche permet d'afficher jusqu'à 7 messages reçus ou émis. Pendant que la fonction ASN multi-tâches est utilisée, le canal d'exploitation reste visible sur le côté droit de l'écran.

### Interface utilisateur intuitive

Les informations du menu sont affichées au-dessus des touches multi-fonctions et la navigation dans les menus se fait de façon intuitive avec le sélecteur rotatif et les flèches haut et bas.

Les fonctions fréquemment utilisées sont regroupées au bas de l'écran et peuvent être personnalisées simplement avec les touches contextuelles.

### Large écran LCD de 4,3" (100 x 60 mm)

L'écran couleur TFT offre un affichage très convivial.

Un mode jour et un mode nuit permettent une visibilité sans équivalence.

### Haut-parleur intégré en face avant

Le haut-parleur situé en face avant (57 mm de diamètre) est étanche et permet d'offrir un son clair et fort.

La GM600 dispose également d'une sortie audio de 10 W permettant de connecter un haut-parleur externe optionnel.

### Étanchéité IPX7

Conçue pour résister aux environnements marins les plus extrêmes, la face avant du contrôleur est étanche à l'eau de mer et à la pluie selon la norme IPX7 (1 m de profondeur pendant 30 mn).

### Autres caractéristiques

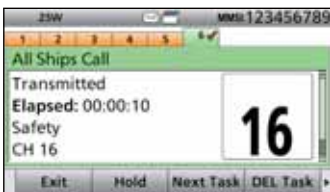
- Sortie VDR (Voyage Data Recorder)
- Compatible NMEA 0183 pour connexion GPS
- Compatible nouveaux canaux marine
- Design élégant similaire à la BLU GM800



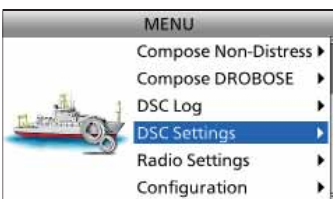
Mode jour



Mode nuit



Ecran mode ASN multi-tâche



Menu intuitif

Deux versions disponibles :

12 V (PS-310#02) et 24 V (PS-310#01)



Flash code



Photo du PACK-GM600 livré avec convertisseur PS-310 (12 V ou 24 V), combiné HS-98, microphone HM-214V